

- ① 保護者チケットブース
- ② 消毒／入場者チェック
- ③ 登録団体用健康確認票  
(兼誓約書) 提出  
ADカードチェック
- ④ 検温／選手・コーチ入場口
- ⑤ 選手・コーチ退場口
- ⑥ 保護者入退場口



選手・チームスタッフ  
立入禁止区域

※選手は2階売店横のトイレは  
使用できません。  
ダイビングタワー裏のトイレ  
をご利用ください。

退場専用  
EV

WC

① 保護者  
トイレ動線

保護者入退場動線

⑥

選手・チームスタッフ用トイレ  
WC

メインプール

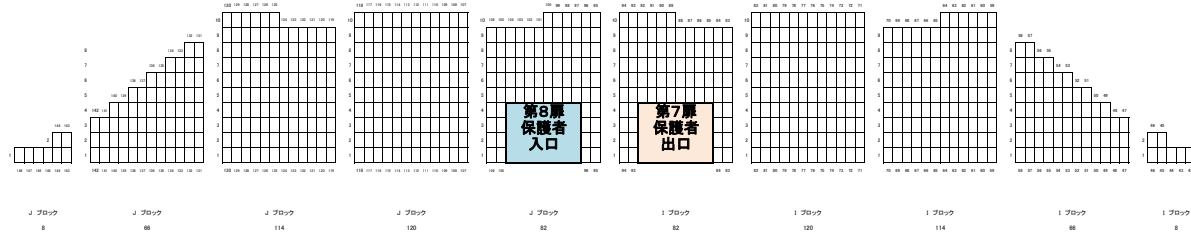
飛込プール

工事名称	公益財団法人東京都水泳協会	縮尺	1/400	発行	製図	00
図面名称	東京辰巳国際水泳場2階平面図	図面番号				

# 辰巳国際水泳場(スタンド・座席)

保護者専用エリア(席)

3階席



上段 780席

- ①館内への出入りは第8扉(入口)・第7扉(出口)からのみ
- ②中段/下段エリアへの立入禁止 (トイレ使用時も第8扉から一度外へ出て外側から第2扉内を使用)
- ③選手の上段座席エリアへの立入禁止とする

選手・コーチ専用エリア(席)

1・2階席

第6扉  
選手  
コーチ  
入口

第5扉  
出入口  
閉鎖

第4扉  
出入口  
閉鎖

貴賓席

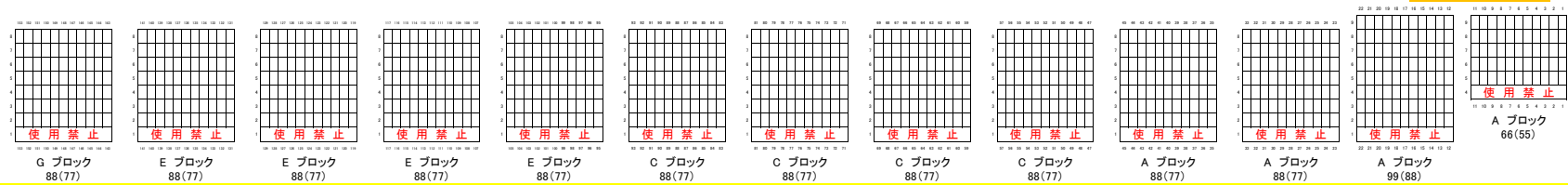
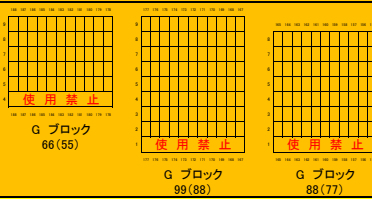
第3扉  
出入口  
閉鎖

第2扉  
出入口  
閉鎖

第1扉  
選手  
コーチ  
出口

中段 1,292席

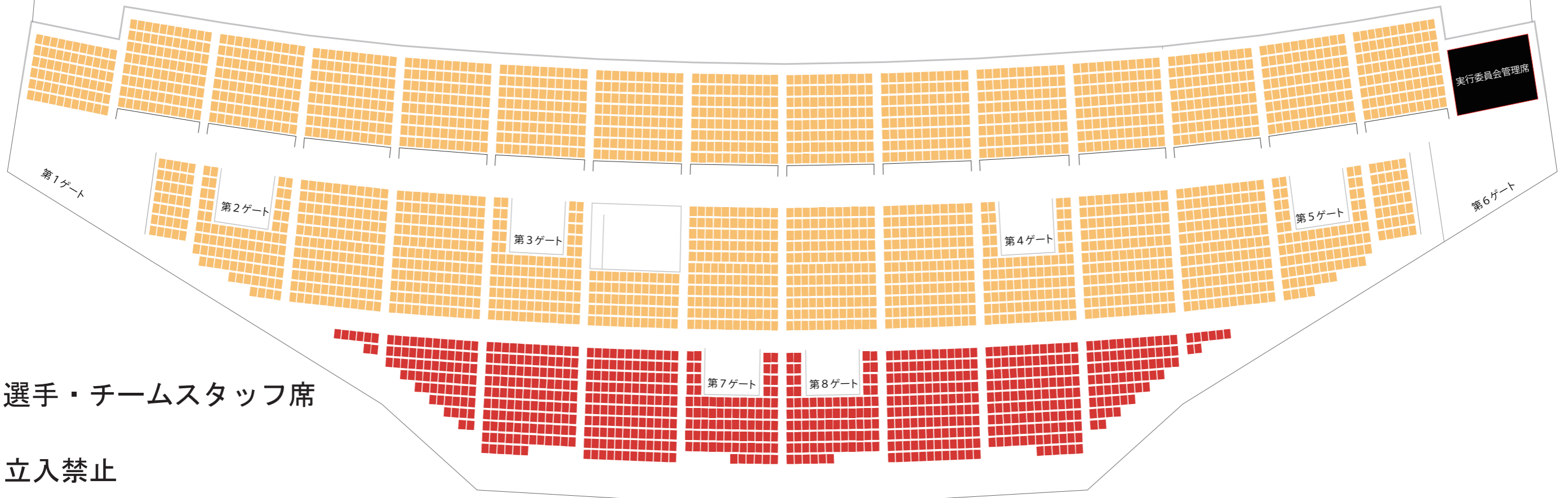
競技役員控え場所



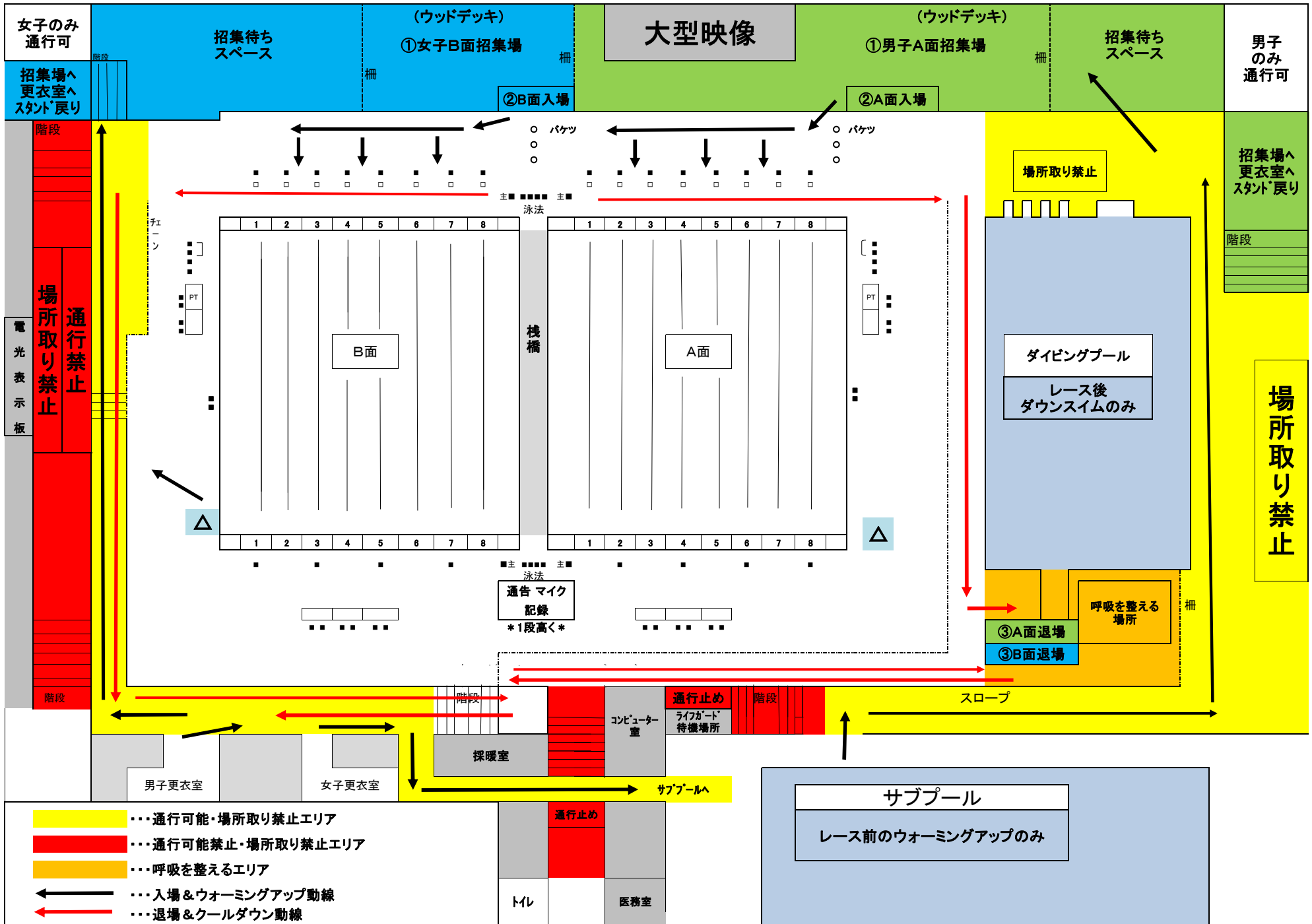
下段 1,210席

中段・下段エリアへの保護者などの立入・座席使用禁止 選手・コーチ(スタッフ)は第2扉のトイレの使用は禁止(ダイビング裏のトイレを使用すること)

# 座席表



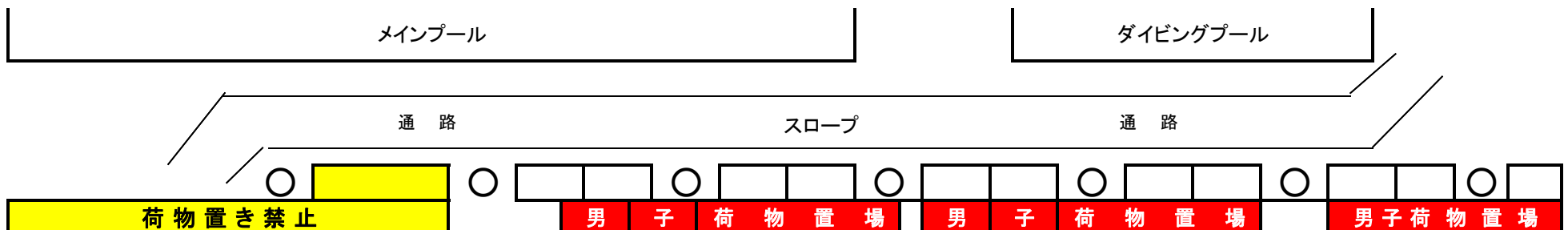
コロナ感染予防 メインプール 短水路2面プールレイアウト



## お知らせ・注意事項

- ① 公式スタート練習については、追加要項にて案内します
  - ② 朝のW-UP時のダッシュレーン設置はA面の8レーンに設置 \* 人数を見て徐々に増やして行く
  - ③ 招集場には椅子を置かない
  - ④ 選手用衣類箱(1レーンに2箱)は設置する
  - ⑤ 競技役員用椅子は配置する
  - ⑥ ウッドデッキは全面招集場とする・・・選手・コーチはスタンドへ
  - ⑦ 選手紹介は行わない
  - ⑧ 密を避けるために、プールサイド・招集場・サブプールへ降りる・スタンドへ上がる階段は男女別に分かれているので間違えないように
  - ⑨ 招集場にはADカードの無い選手は入れない(ADカードが無い選手はレースには出られないということです)
- 
- ⑩ ダイビングプールにて辰巳の自主事業がある場合・人数の関係(競技会後半の人数が少ない場合)で  
ダウンスイムもサブプールで実施する場合があります・・・館内の通告にて確認してください

# コロナ感染予防 サブプール レイアウト



使用状況(混雑)に応じ使用レーンの変更・移動をお願いする可能性有り

プール周りを待機場所としての使用は禁止(荷物置き ○ 座って休憩 ×)・トレーナーズベットの設置禁止

荷物置き禁止

7	男子 周回 レーン
6	男子 周回 レーン
5	男子 周回 レーン
4	女子 周回 レーン
3	女子 周回 レーン
2	女子 周回 レーン
×	1 ≪ ダッシュレーン ≫ ≪ バックストロークレッジ設置 ≫

スタート台 ■ ■

\* スタート練習で並ぶ時は、前との間隔をあけて並ぶ ■ ■ ■ ■ ■ ■ ■ ■ ■ ■ ■ ■

荷物置き禁止

荷物置き禁止

非常口

女子荷物置場



選手列

コーチ列

保護者列

列が長くなる場合は  
第2駐車場方面へ整列

駐車場沿いの歩道を進み、  
スロープへ整列する

コーチ列

駐車場沿いの  
歩道を進む

保護者入  
場受付列

選手は橋側から  
の入場不可

コナミ





選手列

コーチ列

保護者列

保護者入場  
受付列

選手は橋側から  
の入場不可

コーチ列

コンビニ方面

駐車場沿い歩道  
を進む