

- ① 健康管理表提出
- ② 検温
- ③ ADカード押印
- ④ 登録団体用健康確認票(誓約書)提出
- ⑤ 退場専用口

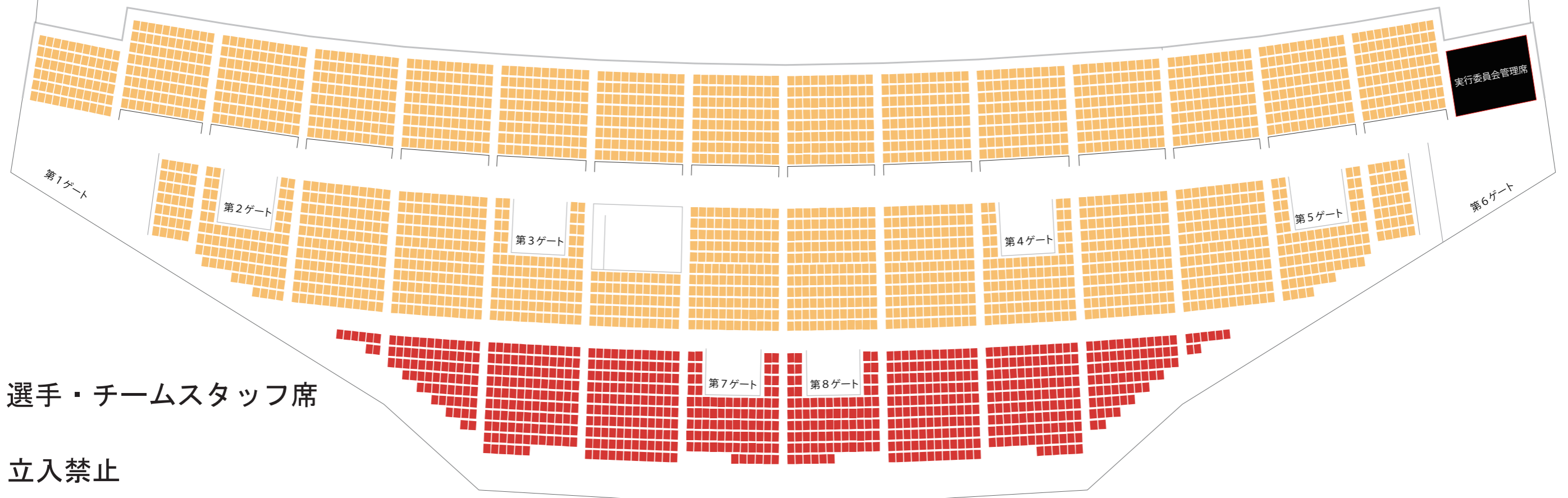


選手・チームスタッフ
立入禁止区域

※選手は2階売店横のトイレは
使用できません。
ダイビングタワー裏のトイレ
をご利用ください。

図面名称		図面番号	
公益財団法人東京都水泳協会		00	
東京辰巳国際水泳場2階平面図		縮尺	1/400
発行	検印	担当	製図

座席表



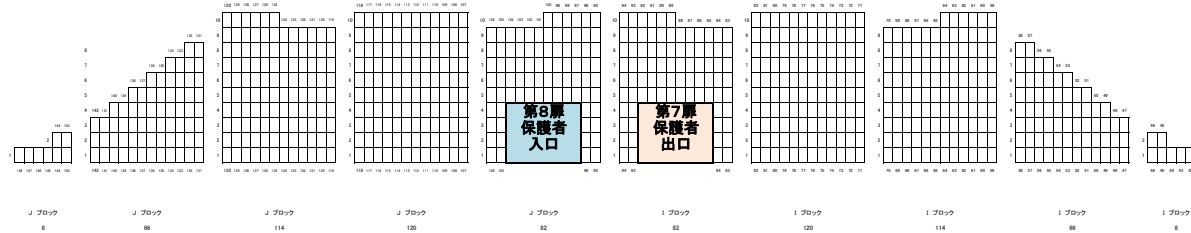
■ 選手・チームスタッフ席

■ 立入禁止

辰巳国際水泳場(スタンド・座席)

保護者専用エリア(席)

3階席



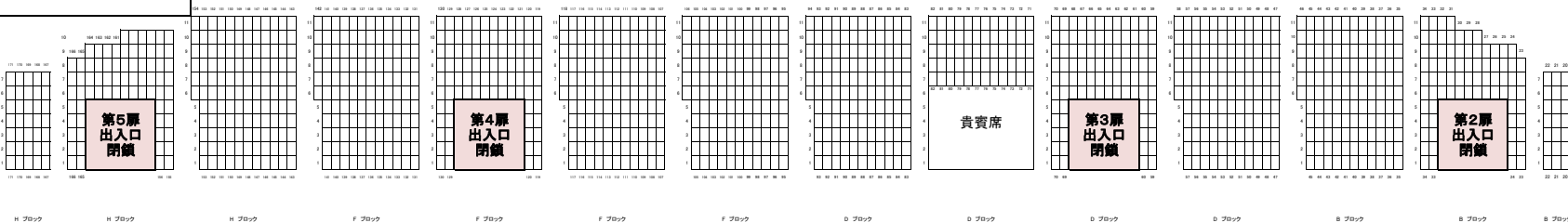
上段 780席

- ①館内への出入りは第8扉(入口)・第7扉(出口)からのみ
- ②中段/下段エリアへの立入禁止 (トイレ使用時も第8扉から一度外へ出て外側から第2扉内を使用)
- ③選手の上段座席エリアへの立入禁止とする

選手・コーチ専用エリア(席)

1・2階席

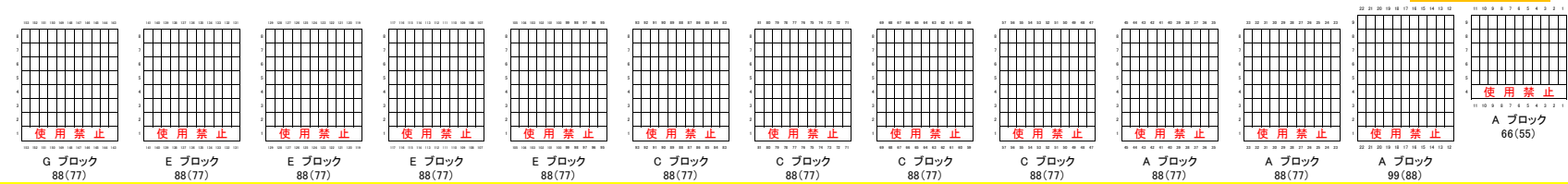
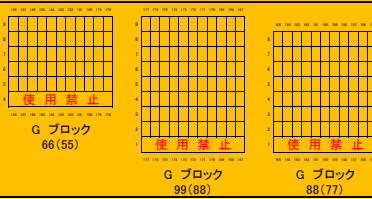
第6扉
選手
コーチ
入口



中段 1,292席

第1扉
選手
コーチ
出口

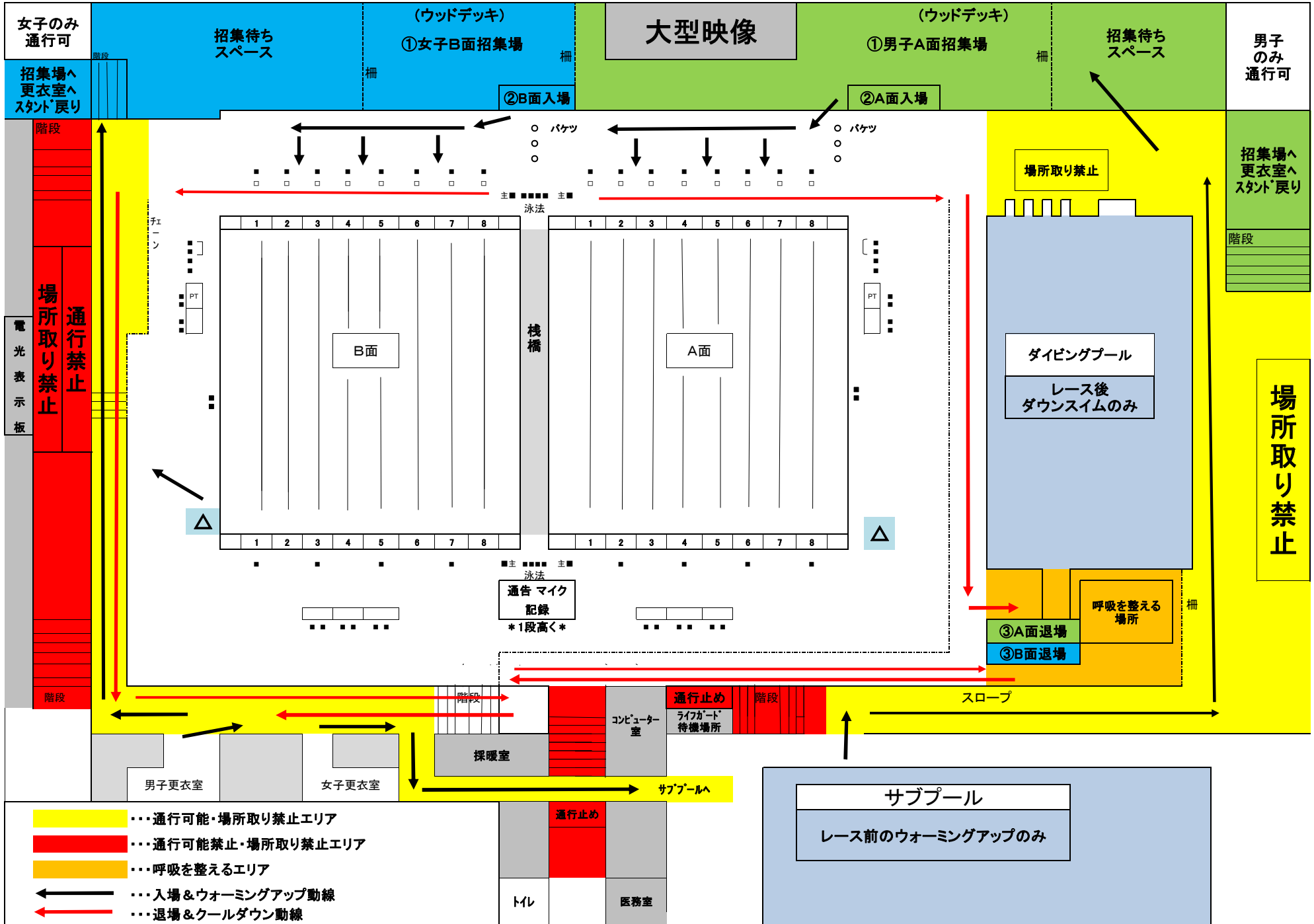
競技役員控え場所



下段 1,210席

中段・下段エリアへの保護者などの立入・座席使用禁止 選手・コーチ(スタッフ)は第2扉のトイレの使用は禁止(ダイビング裏のトイレを使用すること)

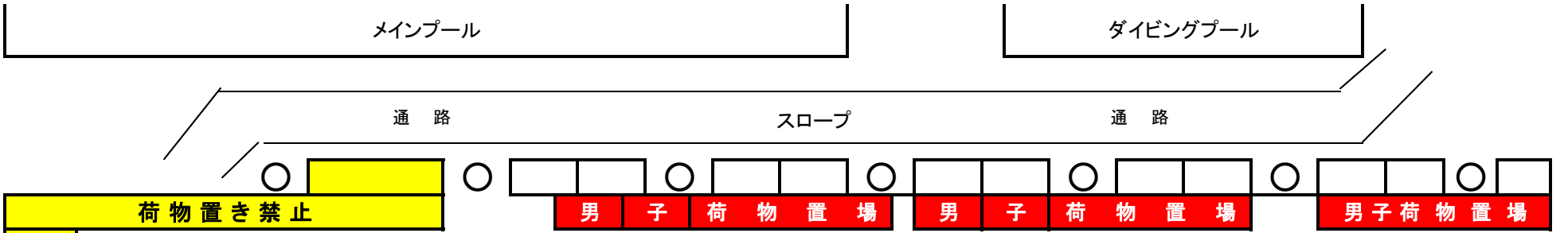
コロナ感染予防 メインプール 短水路2面プールレイアウト



お知らせ・注意事項

- ① 公式スタート練習については、追加要項にて案内します
 - ② 朝のW-UP時のダッシュレーン設置はA面の8レーンに設置 * 人数を見て徐々に増やして行く
 - ③ 招集場には椅子を置かない
 - ④ 選手用衣類箱(1レーンに2箱)は設置する
 - ⑤ 競技役員用椅子は配置する
 - ⑥ ウッドデッキは全面招集場とする・・・選手・コーチはスタンドへ
 - ⑦ 選手紹介は行わない
 - ⑧ 密を避けるために、プールサイド・招集場・サブプールへ降りる・スタンドへ上がる階段は男女別に分かれているので間違えないように
 - ⑨ 招集場にはADカードの無い選手は入れない(ADカードが無い選手はレースには出られないということです)
-
- ⑩ ダイビングプールにて辰巳の自主事業がある場合・人数の関係(競技会後半の人数が少ない場合)で
ダウンスイムもサブプールで実施する場合があります・・・館内の通告にて確認してください

コロナ感染予防 サブプール レイアウト



使用状況(混雑)に応じ使用レーンの変更・移動をお願いする可能性有り

プール周りを待機場所としての使用は禁止(荷物置き ○ 座って休憩 ×)・トレーナーズベットの設置禁止

荷物置き禁止

7	男子 周回 レーン
6	男子 周回 レーン
5	男子 周回 レーン
4	女子 周回 レーン
3	女子 周回 レーン
2	女子 周回 レーン
×	1 ← ダッシュレーン ← <<バックストロークレッジ設置>> スタート台 ■ ■

* スタート練習で並ぶ時は、前との間隔をあけて並ぶ ■ ■ ■ ■ ■ ■ ■ ■ ■ ■ ■ ■ ■ ■

荷物置き禁止 荷物置き禁止

非常口

女子荷物置場