

メインプール

飛込プール

WC

WC

- ①健康管理表提出
- ②検温
- ③ADカード押印
- ④登録団体用健康確認票
(兼誓約書)提出
- ⑤退場専用口

白ゲート

退場専用

⑤

締め切り

締め切り

締め切り

締め切り

立入禁止

立入禁止

立入禁止

②

③

④

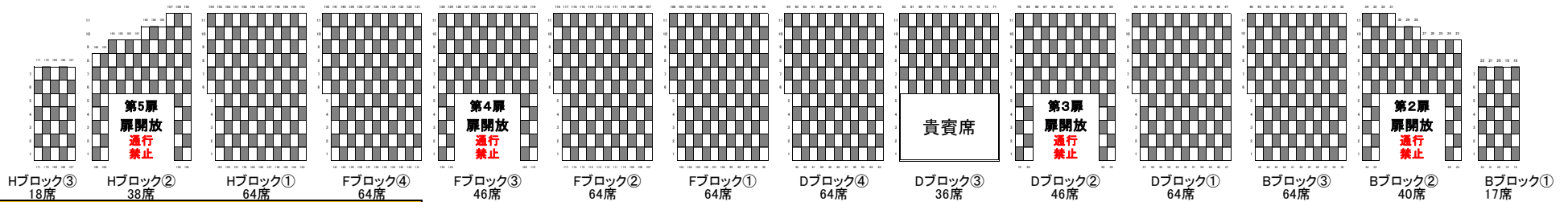
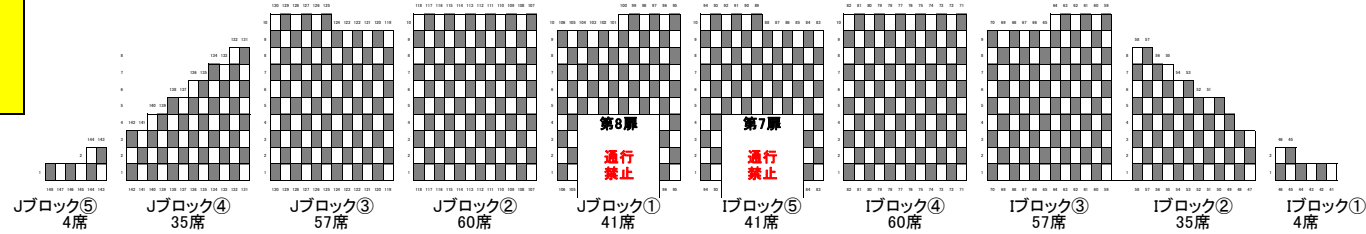
①

得意先名	東京都特別水泳大会		図面番号	00	
工事名称	公益財団法人東京都水泳協会	縮尺	1/400	検印	担当
図面名称	東京辰巳国際水泳場2階平面図	発行		製図	

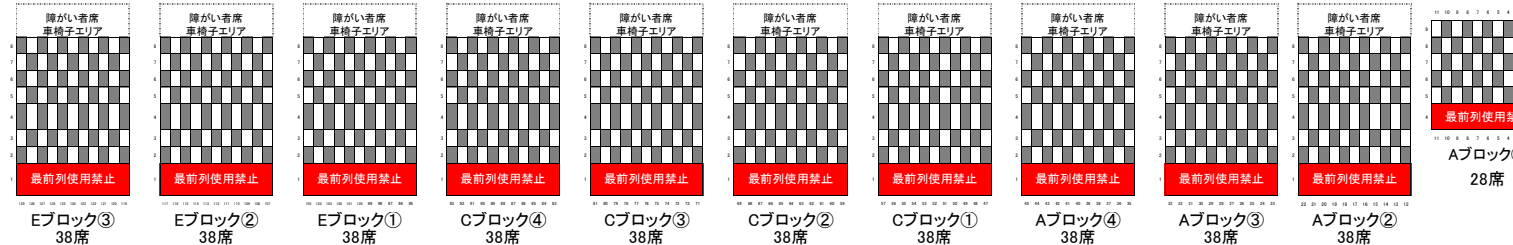
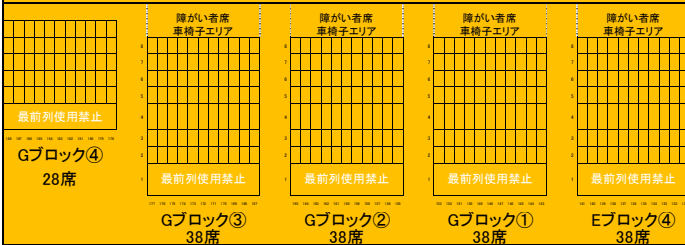
東京辰巳国際水泳場（感染予防対策・座席表） 0204版

図のように前後・左右の席を1席空けて使用

白抜き部分の座席使用

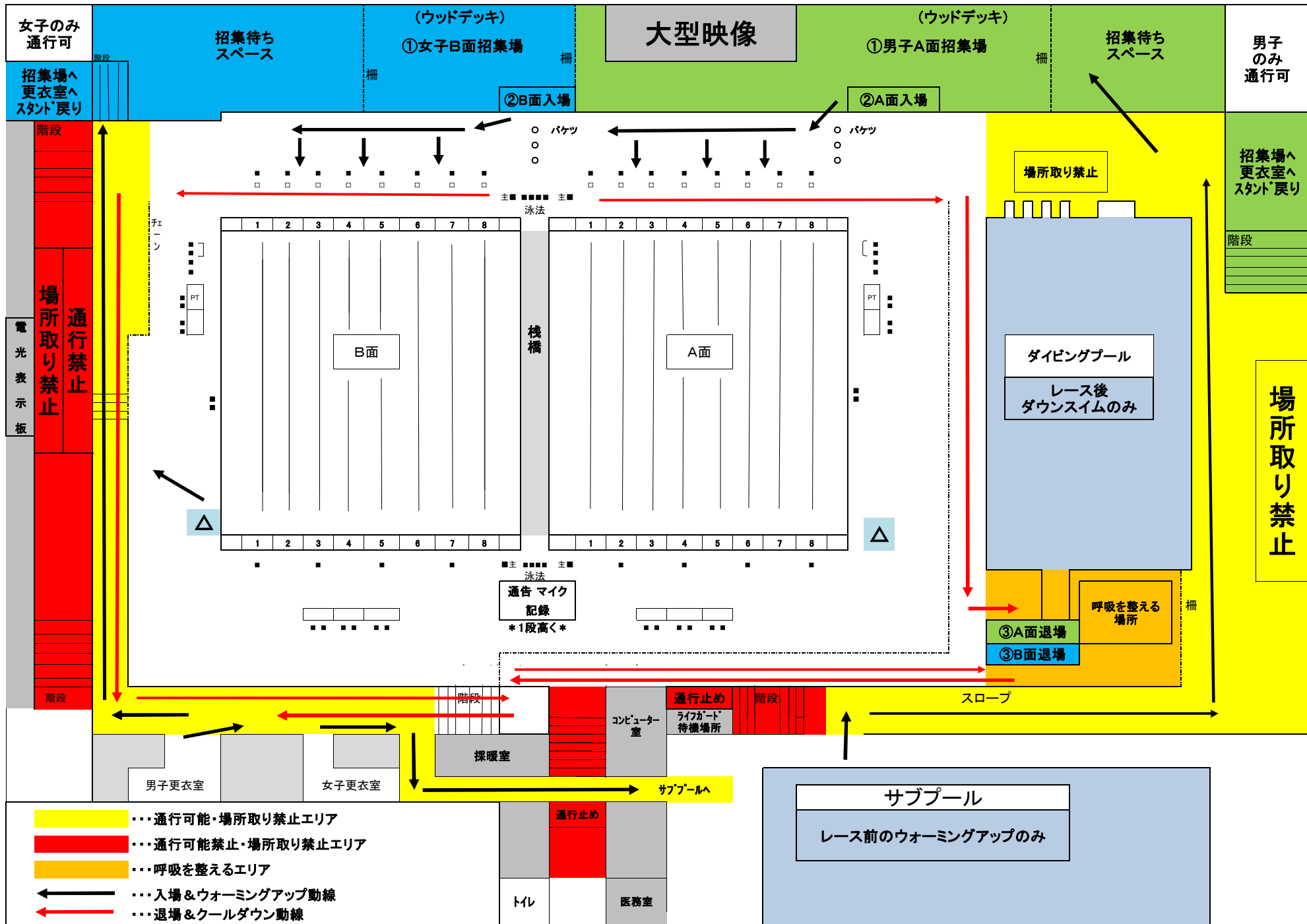


競技役員控え場所



- ※ 上段・中段・下段とも奇数列は奇数番号 / 偶数列は偶数番号の座席を使用
- ※ 第2・3・4・5扉は換気のため開放する場合があります。出入り禁止
- ※ 座席の背もたれ部分に赤色テープが貼られている座席は使用禁止
- ※ 座席の場所取り(敷物・ロープ・カード等での)禁止
- ※ 選手の館内での食事は禁止(飲み物は可) どうしても食事したい場合は、館外で食べる
- ※ 終日館内に滞在しているコーチで どうしても食事したい場合は、館外のみ許可

コロナ感染予防 メインプール 短水路2面プールレイアウト

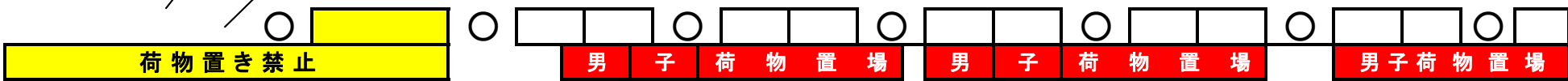
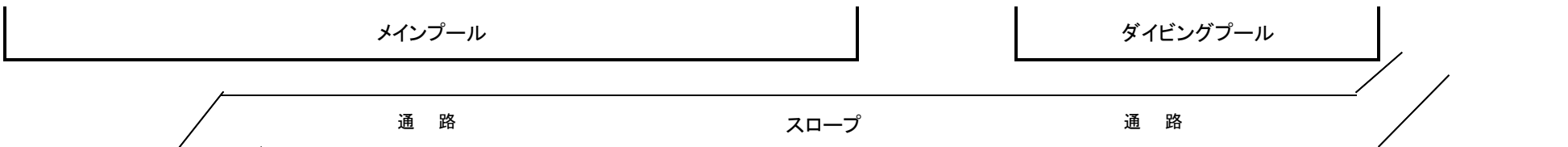


- ... 通行可能・場所取り禁止エリア
- ... 通行可能禁止・場所取り禁止エリア
- ... 呼吸を整えるエリア
- ... 入場&ウォーミングアップ動線
- ... 退場&クールダウン動線

お知らせ・注意事項

- ① 公式スタート練習については、追加要項にて案内します
 - ② 朝のW-UP時のダッシュレーン設置はA面の8レーンに設置 * 人数を見て徐々に増やして行く
 - ③ 招集場には椅子を置かない
 - ④ 選手用衣類箱(1レーンに2箱)は設置する
 - ⑤ 競技役員用椅子は配置する
 - ⑥ ウッドデッキは全面招集場とする・・・選手・コーチはスタンドへ
 - ⑦ 選手紹介は行わない
 - ⑧ 密を避けるために、プールサイド・招集場・サブプールへ降りる・スタンドへ上がる階段は男女別に分かれているので間違えないように
 - ⑨ 招集場にはADカードの無い選手は入れない(ADカードが無い選手はレースには出られないということです)
-
- ⑩ ダイビングプールにて辰巳の自主事業がある場合・人数の関係(競技会後半の人数が少ない場合)で
ダウンスイムもサブプールで実施する場合があります・・・館内の通告にて確認してください

コロナ感染予防 サブプール レイアウト



荷物置き禁止

使用状況(混雑)に応じ使用レーンの変更・移動をお願いする可能性有り

プール周りを待機場所としての使用は禁止(荷物置き ○ 座って休憩 ×) ・トレーナーズベットの設置禁止

Table with 7 rows and 3 columns: Lane number (7-1), Lane description (男子周回レーン, 女子周回レーン, ダッシュレーン), and Start platform (スタート台).

* スタート練習で並ぶ時は、前との間隔をあけて並ぶ

荷物置き禁止 荷物置き禁止

非常口

女子荷物置場